

Invacare B.V. · Galvanistraat 14-3 · 6716 AE Ede  
Tel: 0318 - 69 57 57 · www.invacare.nl

## Invacare® Action® Ampla

CE



Crashtest  
ISO 7176-19



Transport  
gewicht 27,5  
KG



300 KG

Manuele modulaire rolstoel  
Maximaal gebruikersgewicht:  
300 kg

Dealer:

Technisch adviseur:

E-mail:

Telefoonnummer:

Plaats:

Referentie:


Datum:

◆ Standaardconfiguratie □ Optie **GM** Optie zonder meerprijs **POA** Prijs op aanvraag

| Code                |   | Omschrijving  | €       |
|---------------------|---|---|---------|
| <b>BASISMODEL</b>   |   |   |         |
| SMB0001             | ◆ | Action Ampla  | 4957,00 |
| SMB0500             | ◆ | Handmatig voortbewegen / handbewogen  |         |
| SMB1020             | ◆ | Zitbreedte 605 mm   |         |
| SMB1110             | ◆ | Zitdiepte 510 mm (A) / voorkant rugleuning tot voorzijde zitbekleding 545 mm(B)                             |         |
| SMB1220             | ◆ | Zithoogte voor; ingesteld op 430mm (430-455 mm) zithoek 10, zithoogte achter 420mm                          |         |
| SMB1300             | ◆ | Zitbekleding  |         |
| SMB2010             | ◆ | Neerklapbaar, hoogte verstelbaar, ingesteld op 475mm (425-500 mm)   |         |
| SMB2100             | ◆ | Gefixeerd rugkussen   |         |
| SMB3110             | ◆ | Beensteun rechts opklapbare voetplaat, hoek en diepte aanpasbaar incl. hielband                             |         |
| SMB3210             | ◆ | Beensteun links opklapbare voetplaat, hoek en diepte aanpasbaar incl. hielband                              |         |
| SMB3450             | ◆ | Onderbeenlengte rechts 445- 525 mm  |         |
| SMB3550             | ◆ | Onderbeenlengte links 445- 525 mm   |         |
| SMB4110             | ◆ | Transfer steunhandvat rechts  |         |
| SMB4210             | ◆ | Transfer steunhandvat links   |         |
| SMB5000             | ◆ | Standaard zitkussen (560 mm diep)   |         |
| SMB6010             | ◆ | Framekleur: Grijs   |         |
| SMB6500             | ◆ | Logo: Blauwe belettering  |         |
| SMB7010             | ◆ | Voorwielen 6" 150 x 35 mm zwarte massieve band, zwarte velg   |         |
| SMB7100             | ◆ | Achterwiel 610 x 25 mm standaard, zwarte massieve band, 5 zwarte spaken, zwarte aluminium hoepel            |         |
| SMB7200             | ◆ | Quick Release assen (makkelijker losmaken van de achterwielen)  |         |
| SMB8000             | ◆ | Drukremmen  |         |
| SMB8500             | ◆ | Transport set ( voldoet hiermee aan crashtest, nodig voor vervoer rolstoel met inzittende, in een voertuig) |         |
| SMB9060             | ◆ | Kantelwielen voor transport   |         |
|                     |   | Totaalprijs standaardconfiguratie   | 4957,00 |
| <b>SPECIAL</b>      |   |   |         |
| N                   | ◆ | Geen special  |         |
| <b>VOORTSTUWING</b> |   |   |         |
| SMB0500             | ◆ | Handmatig voortbewegen / handbewogen  |         |
| <b>FRAME</b>        |   |   |         |
| <b>ZITBREEDTE</b>   |   |   |         |
| SMB1000             |   | Zitbreedte 505 mm   | GM      |
| SMB1010             |   | Zitbreedte 555 mm   | GM      |
| SMB1020             | ◆ | Zitbreedte 605 mm   |         |
| SMB1030             |   | Zitbreedte 655 mm   | GM      |
| SMB1040             |   | Zitbreedte 705 mm   | 109,00  |
| SMB1050             |   | Zitbreedte 755 mm   | 109,00  |








De getoonde productfoto kan afwijken van de standaardconfiguratie

| <b>ZITDIEPTE</b>  |   |   |   |
|---|---|---|---|
| SMB1100   |   | Zitdiepte 460 mm (A) / voorkant rugleuning tot voorzijde zitbekleding 495 mm(B)         | GM  |
| SMB1110   | ◆ | Zitdiepte 510 mm (A) / voorkant rugleuning tot voorzijde zitbekleding 545 mm(B)         |   |
| <b>ZITHOOGTE VOOR</b>   |   |   |   |
| SMB1200   |   | Zithoogte voor; ingesteld op 380mm (380-405 mm) zithoek 1 graad, zithoogte achter 370mm | GM  |
| SMB1210   |   | Zithoogte voor; ingesteld op 405mm (380-405 mm) zithoek 1 graad, zithoogte achter 395mm | GM  |
| SMB1220   | ◆ | Zithoogte voor; ingesteld op 430mm (430-455 mm) zithoek 1 graad, zithoogte achter 420mm |   |
| SMB1230   |   | Zithoogte voor; ingesteld op 455mm (430-455 mm) zithoek 1 graad, zithoogte achter 445mm | GM  |
| <b>ZITTING TYPE</b>   |   |   |   |
| SMB1300   | ◆ | Zitbekleding  |   |
|                   |   |   |   |
| <b>RUG</b>  |   |   |   |
| <b>RUGLEUNING</b>   |   |   |   |
| SMB2000   |   | Neerklapbaar; hoogte verstelbaar; ingesteld op 450mm (450-525 mm)                       | GM  |
| SMB2010   | ◆ | Neerklapbaar; hoogte verstelbaar; ingesteld op 500mm (450-525 mm)                       |   |
| <b>ONDERSTEUNINGSTYPE</b>   |   |   |   |
| SMB2100   | ◆ | Gefixeerd rugkussen   |   |
|   |   |      |  |
|   |   | SMA2000, SMA2010  | SMA2100   |
| <b>BEENSTEUN</b>  |   |   |   |
| <b>VOETPLATEN</b>   |   |   |   |
| SMB3110<br>SMB3210  | ◆ | Beensteunen   |   |
| <b>ONDERBEENLENGTE 365 - 445 mm (kies SPECIAL bij verschillende lengtes voor links en rechts)</b> |   |   |   |
|   |   | SMB3400<br>SMB3500  | Voetplaten opklapbaar; hoek en diepte aanpasbaar incl. hielband                     |
|   |   | SMB3420<br>SMB3520  | Voetplaten opklapbaar   |
|   |   |   | GM  |
|   |   |   | GM  |
| <b>ONDERBEENLENGTE 445 - 525 mm (kies SPECIAL bij verschillende lengtes voor links en rechts)</b> |   |   |   |
|   | ◆ | SMB3450<br>SMB3550  | Voetplaten opklapbaar; hoek en diepte aanpasbaar incl. hielband                     |
|   |   | SMB3470<br>SMB3570  | Voetplaten opklapbaar   |
|   |   |   | GM  |

|                                |   |   |        |
|--------------------------------|---|---|--------|
|                                |    |   |        |
|                                | SMA3110, SMA3210  |   |        |
| <b>TRANSFERHELP</b>            |   |   |        |
| <b>STEUNHANDVAT RECHTS</b>     |   |   |        |
| SMB4110                        |   | Transfer steunhandvat rechts  | 204,00 |
| <b>STEUNHANDVAT LINKS</b>      |   |   |        |
| SMB4210                        |   | Transfer steunhandvat links   | 204,00 |
|                                |    |   |        |
|                                | SMA4410, SMA4210  |   |        |
| <b>ZITTING</b>                 |   |   |        |
| <b>ZITKUSSENS</b>              |   |   |        |
| SMB5000                        | ◆   | Standaard zitkussen (560 mm diep)   |        |
| SMB5010                        |   | Matrx PS zitkussen  | 842,00 |
|                                |   |   |        |
|                                | SMA5000   | SMA5010   |        |
| <b>KLEUR EN PERSONALISEREN</b> |   |   |        |
| <b>FRAMEKLEUR</b>              |   |   |        |
| SMB6000                        |   | Wit   | GM     |
| SMB6010                        | ◆   | Grijs   |        |
| <b>LOGO</b>                    |   |   |        |
| SMB6500                        | ◆   | Blauwe belettering  |        |
| SMB6510                        |   | Roze belettering  | GM     |
| SMB6520                        |   | Groene belettering  | GM     |
|                                |  |  |        |
|                                | SMA6000   | SMA6010   |        |
|                                |  |  |        |
|                                | SMA6500   | SMA6510   |        |
|                                |  |   |        |
|                                | SMA6520   |   |        |

| <b>WIELEN</b>              |   |   |        |
|----------------------------|---|---|--------|
| <b>VOORWIELEN</b>          |   |   |        |
| SMB7000                    |   | Voorwielen 5" 125 x 35 mm zwarte massieve band, zwarte velg   | GM     |
| SMB7010                    | ◆   | Voorwielen 6" 150 x 35 mm zwarte massieve band, zwarte velg   |        |
| <b>ACHTERWIELEN</b>        |   |   |        |
| SMB7100                    | ◆   | Achterwiel 610 x 25 mm standaard, zwarte massieve band, 5 zwarte spaken, zwarte aluminium hoepel            |        |
| <b>QUICK RELEASE ASSEN</b> |   |   |        |
| SMB7200                    | ◆   | Quick Release assen   |        |
| <b>REMMEN</b>              |   |   |        |
| SMB8000                    | ◆   | Drukremmen  |        |
| SMB8010                    |   | Drukremmen voor begeleider incl. hoogte instelbare duwstang (leverbaar vanaf september)                     | 359,00 |
|                            |    |                            |        |
|                            | SMA7000, SMA7010  | SMA7100   |        |
|                            |    |                            |        |
|                            | SMA8000   | SMA8010   |        |
| <b>VEILIGHEIDSOPTIES</b>   |   |   |        |
| <b>DIVERSE OPTIES</b>      |   |   |        |
| SMB8500                    | ◆   | Transport set ( voldoet hiermee aan crashtest, nodig voor vervoer rolstoel met inzittende, in een voertuig) |        |
| SMB8510                    |   | Gordel  | 165,00 |
| SMB8520                    |   | Anti-tip beide zijden   | GM     |
|                            |  |                          |        |
|                            | SMA8510   | SMA8520   |        |
|                            |  |   |        |
|                            | SMA8500   |   |        |
| <b>BEGELEIDERSOPTIES</b>   |   |   |        |
| <b>OPTIES</b>              |   |   |        |
| SMB9000                    |   | Stokhouder rechts   | 105,00 |
| SMB9010                    |   | Stokhouder links  | 105,00 |
| SMB9020                    |   | Infuusstandaard rechts (incl. duwstang voor begeleider)   | 138,00 |
| SMB9030                    |   | Infuusstandaard links (incl. duwstang voor begeleider)  | 138,00 |
| SMB9040                    |   | Zuurstoffleshouder  | 303,00 |
| SMB9050                    |   | In hoogte verstelbare duwstang voor begeleider  | 248,00 |
| SMB9060                    | ◆   | Kantelwielen voor transport (anti-tip functie)  |        |

|   |  |   |        |
|---|--|---|--------|
|   |   |  |        |
|   | SMA9000, SMA9010   | SMA9020, SMA9030  |        |
|   |   |  |        |
|   | SMA9040  | SMA9050   |        |
|   |   |   |        |
|   | SMA9060  |   |        |
| <b>SPECIALE AANPASSINGEN</b>              |  |   |        |
| SMBSPEC                                   | SPECIALE AANPASSINGEN, neem contact op met uw Invacare contactpersoon voor alle gewenste mogelijkheden buiten de hierboven genoemde opties. Invacare kan uw stoel op maat leveren. |   | P.O.A. |
| <b>AANPASSINGEN / OVERIGE OPMERKINGEN</b> |  |   |        |
|   | Indien er andere speciale aanpassingen moeten worden gedaan, wilt u deze dan a.u.b. hierbij vermelden? / Overige opmerkingen   |   |        |
|   |  |   |        |